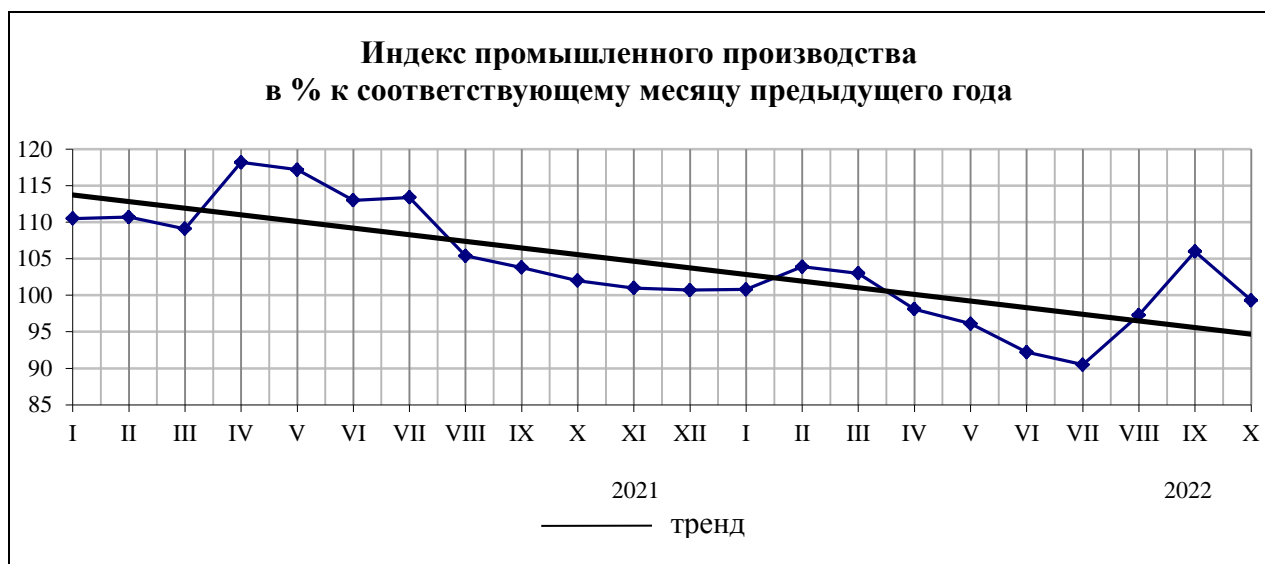


## О промышленном производстве в январе-октябре 2022 года

Индекс промышленного производства составил:

– в январе - октябре 2022 г. по сравнению с январем - октябрём 2021 г. - 98,5%;

– в октябре 2022 г. по сравнению с октябрём 2021 г. - 99,3%, по сравнению с сентябрём 2022 г. - 94,8%.



### Индексы промышленного производства

|                          | В % к  |                        |
|--------------------------|--|------------------------|
|                          | соответствующему периоду<br>предыдущего года | предыдущему<br>периоду |
| <b>2021</b>              |  |                        |
| Январь                   | 110,5  | 79,2                   |
| Февраль                  | 110,7  | 102,8                  |
| Март                     | 109,1  | 109,4                  |
| <b>I квартал</b>         | <b>110,1</b>                                 |                        |
| Апрель                   | 118,2  | 100,5                  |
| Май                      | 117,2  | 96,3                   |
| Июнь                     | 113,0  | 106,5                  |
| <b>I полугодие</b>       | <b>113,0</b>                                 |                        |
| Июль                     | 113,4  | 99,0                   |
| Август                   | 105,4  | 99,1                   |
| Сентябрь                 | 103,8  | 101,9                  |
| <b>Январь - сентябрь</b> | <b>111,0</b>                                 |                        |
| Октябрь                  | 102,0  | 101,5                  |
| Январь - октябрь         | 110,0  |                        |
| Ноябрь                   | 101,0  | 98,3                   |
| Декабрь                  | 100,7  | 109,9                  |
| <b>Год</b>               | <b>108,1</b>                                 |                        |

Продолжение

|                          | В % к  |                        |
|--------------------------|--|------------------------|
|                          | соответствующему периоду<br>предыдущего года | предыдущему<br>периоду |
| <b>2022</b>              |  |                        |
| Январь                   | 100,8  | 78,7                   |
| Февраль                  | 103,9  | 105,8                  |
| Март                     | 103,0  | 108,4                  |
| <b>I квартал</b>         | <b>102,6</b>                                 |                        |
| Апрель                   | 98,1   | 95,8                   |
| Май                      | 96,1   | 94,6                   |
| Июнь                     | 92,2   | 102,2                  |
| <b>I полугодие</b>       | <b>98,9</b>                                  |                        |
| Июль                     | 90,5   | 98,1                   |
| Август                   | 97,3   | 106,5                  |
| Сентябрь                 | 106,0  | 111,2                  |
| <b>Январь - сентябрь</b> | <b>98,5</b>                                  |                        |
| Октябрь                  | 99,3   | 94,8                   |
| Январь - октябрь         | 98,5   |                        |

**Динамика производства по видам экономической деятельности  
в процентах**

|                              | Добыча полезных<br>ископаемых                                   |                               | Обрабатывающие<br>производства                                  |                               | Обеспечение<br>электрической<br>энергией, газом и<br>паром; кондицио-<br>нирование<br>воздуха |                               | Водоснабжение;<br>водоотведение,<br>организация сбора<br>и утилизации отхо-<br>дов, деятельность<br>по ликвидации<br>загрязнений |                               |
|------------------------------|---|-------------------------------|---|-------------------------------|---|-------------------------------|--|-------------------------------|
|                              | к соот-<br>ветст-<br>ующему<br>периоду<br>предыду-<br>щего года | к преды-<br>дущему<br>периоду | к соот-<br>ветст-<br>ующему<br>периоду<br>предыду-<br>щего года | к преды-<br>дущему<br>периоду | к соот-<br>ветст-<br>ующему<br>периоду<br>предыду-<br>щего года                               | к преды-<br>дущему<br>периоду | к соот-<br>ветст-<br>ующему<br>периоду<br>предыду-<br>щего года  | к преды-<br>дущему<br>периоду |
| <b>2021</b>                  |   |                               |   |                               |   |                               |  |                               |
| Январь                       | 195,4   | 87,3                          | 104,9   | 76,0                          | 107,1   | 105,9                         | 130,0  | 86,3                          |
| Февраль                      | 160,0   | 102,0                         | 105,9   | 103,9                         | 116,3   | 91,6                          | 125,8  | 109,1                         |
| Март                         | 152,9   | 102,0                         | 105,6   | 111,6                         | 119,5   | 101,3                         | 87,4   | 92,5                          |
| <b>I квартал</b>             | <b>167,2</b>  |                               | <b>105,5</b>  |                               | <b>113,9</b>  |                               | <b>110,9</b>   |                               |
| Апрель                       | 136,0   | 99,2                          | 117,5   | 102,1                         | 110,1   | 79,6                          | 106,2  | 114,5                         |
| Май                          | 124,9   | 103,5                         | 117,4   | 97,0                          | 113,2   | 71,7                          | 96,1   | 107,6                         |
| Июнь                         | 117,4   | 98,7                          | 112,7   | 107,8                         | 119,8   | 104,1                         | 100,1  | 98,0                          |
| <b>I полугодие</b>           | <b>143,1</b>  |                               | <b>110,6</b>  |                               | <b>113,8</b>  |                               | <b>105,5</b>   |                               |
| Июль                         | 122,9   | 108,0                         | 113,5   | 98,3                          | 107,4   | 99,6                          | 89,5   | 88,9                          |
| Август                       | 108,1   | 100,1                         | 106,1   | 98,6                          | 106,1   | 108,6                         | 76,4   | 97,3                          |
| Сентябрь                     | 98,3  | 94,7                          | 104,6   | 102,4                         | 121,3   | 110,1                         | 73,3   | 97,4                          |
| <b>Январь –<br/>сентябрь</b> | <b>129,0</b>  |                               | <b>109,6</b>  |                               | <b>113,2</b>  |                               | <b>95,1</b>  |                               |
| Октябрь                      | 96,9  | 102,0                         | 102,6   | 100,3                         | 112,6   | 121,0                         | 80,1   | 100,6                         |
| Январь -<br>октябрь          | 124,7   |                               | 108,8   |                               | 113,1   |                               | 93,3   |                               |
| Ноябрь                       | 102,5   | 98,9                          | 100,7   | 97,4                          | 111,7   | 112,1                         | 78,5   | 92,1                          |
| Декабрь                      | 95,7  | 100,6                         | 101,5   | 111,3                         | 101,5   | 107,7                         | 84,6   | 103,3                         |
| <b>Год</b>                   | <b>119,4</b>  |                               | <b>107,3</b>  |                               | <b>111,7</b>  |                               | <b>91,3</b>  |                               |

Продолжение

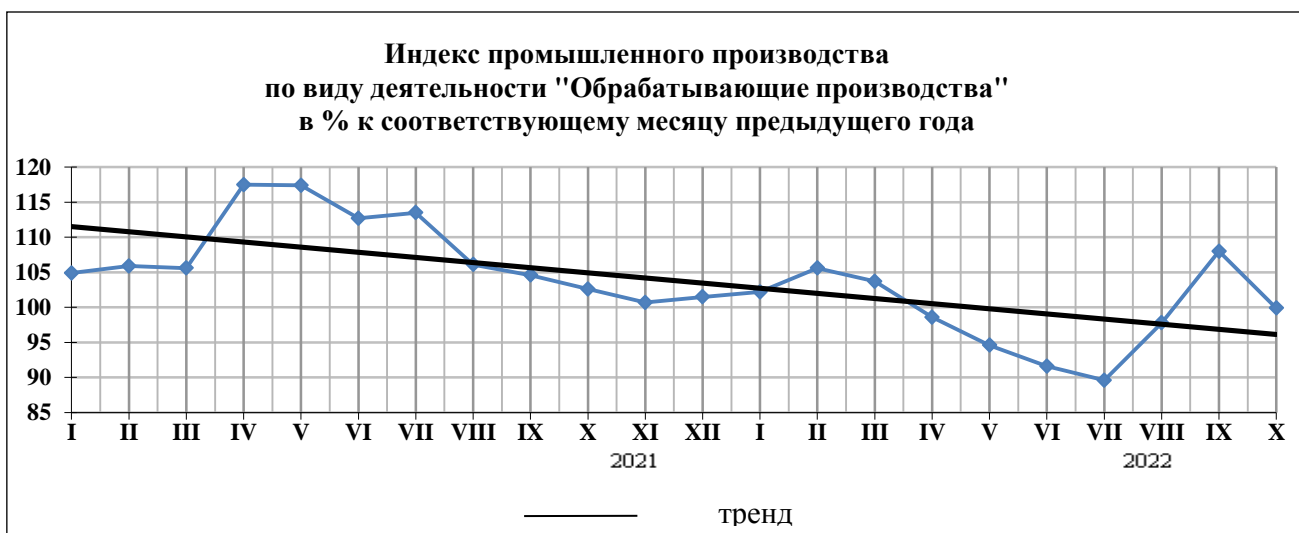
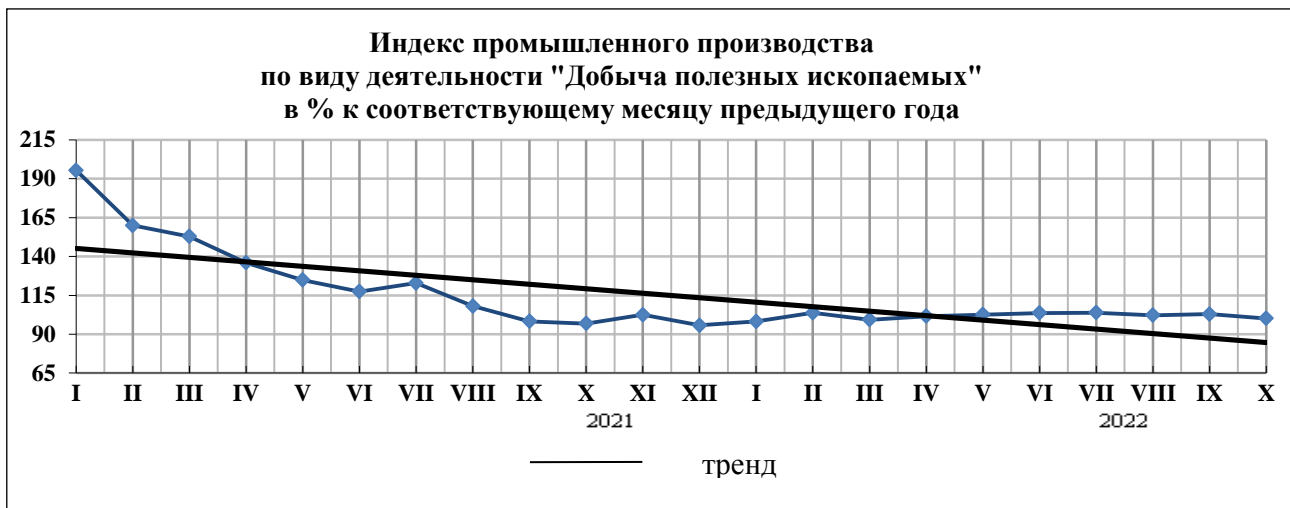
|                          | Добыча полезных ископаемых                  |                       | Обрабатывающие производства                 |                       | Обеспечение электрической энергией, газом и паром; кондиционирование воздуха |                       | Водоснабжение; водоотведение; организация сбора и утилизации отходов, деятельность по ликвидации загрязнений |                       |
|--------------------------|---|-----------------------|---|-----------------------|--|-----------------------|--|-----------------------|
|                          | к соответствующему периоду предыдущего года | к предыдущему периоду | к соответствующему периоду предыдущего года | к предыдущему периоду | к соответствующему периоду предыдущего года                                  | к предыдущему периоду | к соответствующему периоду предыдущего года  | к предыдущему периоду |
| <b>2022</b>              |   |                       |   |                       |  |                       |  |                       |
| Январь                   | 98,2  | 89,6                  | 102,2                                       | 76,1                  | 93,5   | 97,5                  | 92,1   | 81,9                  |
| Февраль                  | 103,8                                       | 107,8                 | 105,6                                       | 107,1                 | 92,9   | 91,0                  | 85,1   | 105,2                 |
| Март                     | 99,3  | 97,7                  | 103,7                                       | 109,4                 | 96,8   | 105,5                 | 111,9  | 126,9                 |
| <b>I квартал</b>         | <b>100,4</b>                                |                       | <b>103,9</b>                                |                       | <b>94,4</b>  |                       | <b>96,4</b>  |                       |
| Апрель                   | 101,6                                       | 101,4                 | 98,6  | 97,0                  | 92,7   | 76,3                  | 84,7   | 89,2                  |
| Май                      | 102,6                                       | 104,5                 | 94,6  | 93,2                  | 109,2  | 84,5                  | 98,5   | 128,5                 |
| Июнь                     | 103,7                                       | 99,7                  | 91,6  | 104,3                 | 92,8   | 88,4                  | 74,0   | 76,4                  |
| <b>I полугодие</b>       | <b>101,5</b>                                |                       | <b>99,1</b>                                 |                       | <b>95,6</b>  |                       | <b>90,4</b>  |                       |
| Июль                     | 103,9                                       | 108,5                 | 89,6  | 97,2                  | 93,8   | 100,6                 | 67,8   | 84,8                  |
| Август                   | 102,2                                       | 98,3                  | 97,8  | 107,6                 | 90,9   | 105,3                 | 73,4   | 107,8                 |
| Сентябрь                 | 102,9                                       | 95,5                  | 108,0                                       | 113,3                 | 87,3   | 105,7                 | 86,2   | 111,9                 |
| <b>Январь – сентябрь</b> | <b>102,1</b>                                |                       | <b>98,8</b>                                 |                       | <b>94,2</b>  |                       | <b>85,2</b>  |                       |
| Октябрь                  | 100,1                                       | 99,2                  | 99,9  | 92,5                  | 95,0   | 131,8                 | 87,5   | 99,6                  |
| Январь - октябрь         | 101,9                                       |                       | 98,8  |                       | 94,3   |                       | 85,4   |                       |

### Индексы производства по основным видам добывающих и обрабатывающих производств

|  | Октябрь 2022 в % к |               | Январь - октябрь 2022 в % к январю - октябрю 2021 |
|--|--------------------|---------------|---|
|  | октябрю 2021       | сентябрю 2022 |   |
| <b>Добыча полезных ископаемых</b>  |                    |               |   |
| добыча металлических руд   | 96,5               | 100,0         | 100,8   |
| добыча прочих полезных ископаемых  | 113,8              | 97,0          | 105,9   |
| <b>Обрабатывающие производства</b>   |                    |               |   |
| производство пищевых продуктов   | 93,3               | 107,0         | 97,5  |
| производство напитков  | 142,4              | 115,1         | 115,3   |
| производство текстильных изделий   | 96,9               | 104,9         | 105,1   |
| производство одежды  | 111,5              | 132,6         | 92,7  |
| производство кожи и изделий из кожи  | 85,8               | 96,8          | 103,7   |
| обработка древесины и производство изделий из дерева и пробки, кроме мебели, производство изделий из соломки и материалов для плетения | 76,3               | 94,6          | 92,2  |
| производство бумаги и бумажных изделий   | 107,4              | 105,3         | 102,3   |
| деятельность полиграфическая и копирование носителей информации  | 69,3               | 106,5         | 85,3  |
| производство кокса и нефтепродуктов  | 91,2               | 97,4          | 86,1  |
| производство химических веществ и химических продуктов   | 109,4              | 100,2         | 93,4  |
| производство лекарственных средств и материалов, применяемых в медицинских целях   | 95,3               | 103,5         | 98,0  |
| производство резиновых и пластмассовых изделий   | 71,5               | 103,2         | 99,8  |

Продолжение

|  | Октябрь 2022 в % к |               | Январь - октябрь 2022 в % к январю - октябрю 2021 |
|--|--------------------|---------------|---|
|  | октябрю 2021       | сентябрю 2022 |   |
| производство прочей неметаллической минеральной продукции              | 98,4               | 98,5          | 105,1   |
| производство металлургическое  | 92,6               | 101,8         | 91,8  |
| производство готовых металлических изделий, кроме машин и оборудования | 153,1              | 102,0         | 103,9   |
| производство компьютеров, электронных и оптических изделий             | 102,2              | 30,4          | 125,0   |
| производство электрического оборудования                               | 123,7              | 128,3         | 103,3   |
| производство машин и оборудования, не включенных в другие группировки  | 93,2               | 96,2          | 104,3   |
| производство автотранспортных средств, прицепов и полуприцепов         | 114,4              | 98,0          | 98,7  |
| производство прочих транспортных средств и оборудования                | 167,2              | 122,5         | 115,2   |
| производство мебели  | 107,9              | 118,9         | 99,0  |
| производство прочих готовых изделий                                    | 180,6              | 124,4         | 107,5   |
| ремонт и монтаж машин и оборудования                                   | 103,2              | 102,2         | 108,3   |



### Выпуск важнейших видов продукции

|   | Январь - октябрь 2022 | Октябрь 2022 в % к |               | Январь - октябрь 2022 в % к январю - октябрю 2021 |
|---|-----------------------|--------------------|---------------|---|
|   |                       | октябрю 2021       | сентябрю 2022 |   |
| Гранулы, крошка и порошок; галька, гравий, тыс. м <sup>3</sup>  | 14520,9               | 137,8              | 105,2         | 108,3   |
| Мясо крупного рогатого скота, свинина, баранина, козлятина, конина и мясо прочих животных семейства лошадиных, оленина и мясо прочих животных семейства оленевых (оленьевых) парные, остывшие или охлажденные, тыс. т | 85,2                  | 86,1               | 94,4          | 108,3   |
| Мясо и субпродукты пищевые домашней птицы, тыс. т   | 171,5                 | 97,2               | 85,8          | 110,1   |
| Изделия колбасные, включая изделия колбасные для детского питания, тыс. т   | 55,1                  | 94,7               | 103,3         | 88,9  |
| Молоко, кроме сырого, тыс. т  | 100,1                 | 96,1               | 102,8         | 99,2  |
| Мука пшеничная и пшенично-ржаная, тыс. т  | 486,4                 | 108,2              | 120,9         | 104,1   |
| Крупа, тыс. т   | 171,5                 | 118,3              | 138,2         | 119,6   |
| Изделия хлебобулочные недлительного хранения, тыс. т  | 86,9                  | 99,4               | 101,8         | 97,9  |
| Комплекты, костюмы, куртки (пиджаки) и блейзеры мужские производственные и профессиональные, тыс. шт  | 307,2                 | 77,1               | 91,8          | 91,2  |
| Изделия трикотажные или вязаные, тыс. шт  | 1629,6                | 59,4               | 118,9         | 78,9  |
| Обувь, тыс. пар   | 2166,9                | 106,9              | 102,8         | 106,2   |
| Ящики и коробки из гофрированной бумаги или гофрированного картона, тыс. м <sup>2</sup>   | 87899,2               | 95,5               | 106,8         | 90,2  |
| Материалы лакокрасочные на основе полимеров, тыс. т   | 24,2                  | 142,1              | 114,3         | 115,9   |
| Плиты, листы, пленка и полосы (ленты) прочие пластмассовые непористые, тыс. т   | 25,1                  | 101,1              | 123,1         | 113,6   |
| Портландцемент, цемент глиноземистый, цемент шлаковый и аналогичные гидравлические цементы, тыс. т  | 1856,1                | 104,6              | 81,3          | 108,9   |
| Блоки и прочие изделия сборные строительные для зданий и сооружений из цемента, бетона или искусственного камня, тыс. м <sup>3</sup>  | 737,7                 | 85,5               | 95,8          | 98,4  |
| Сталь нелегированная в слитках или в прочих первичных формах и полуфабрикаты из нелегированной стали, тыс. т  | 12605,4               | 87,3               | 107,9         | 84,8  |
| Прокат готовый, тыс. т  | 10670,0               | 93,2               | 109,9         | 87,1  |
| Трубы, профили пустотелые и их фитинги стальные, тыс. т   | 994,2                 | 78,2               | 89,4          | 101,5   |
| Конструкции и детали конструкций из черных металлов, тыс. т   | 245,2                 | 121,2              | 87,2          | 108,6   |
| Насосы центробежные подачи жидкостей прочие; насосы прочие, шт  | 2460                  | 105,6              | 84,9          | 103,3   |
| Машины кузнечно-прессовые, шт   | 438                   | 83,0               | 76,5          | 90,9  |
| Электроэнергия, млн кВт·ч   | 22973,6               | 94,6               | 113,7         | 93,8  |
| Пар и горячая вода (тепловая энергия), тыс. Гкал  | 32492,5               | 97,5               | в 2,0 р.      | 96,2  |